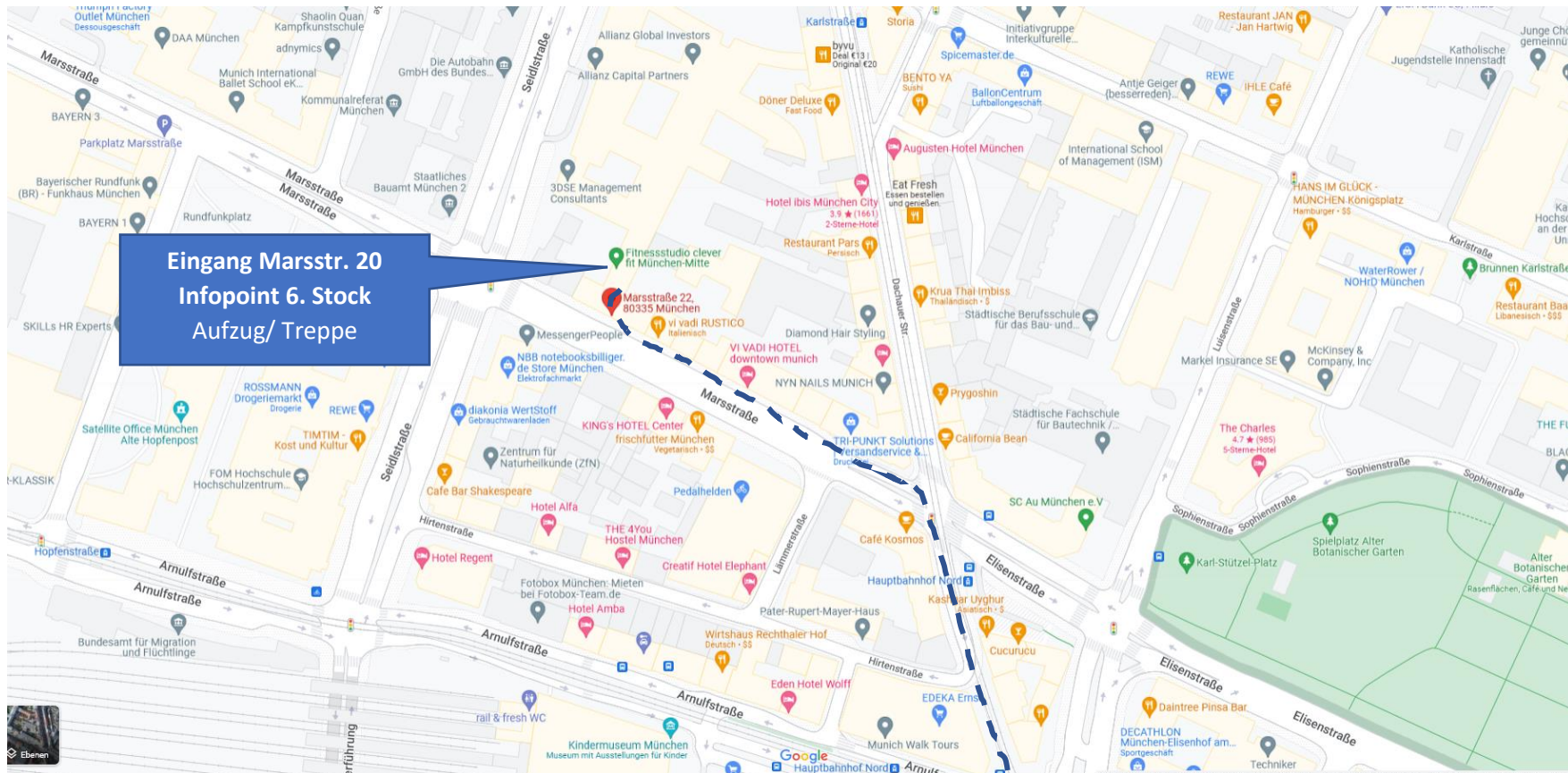


INKLUSION FÜR GROSSE – 02.03.2023 – Marsstr. 20 - 22 Rgb. - Anreise

Öffentliche Verkehrsmittel:

Hauptbahnhof München



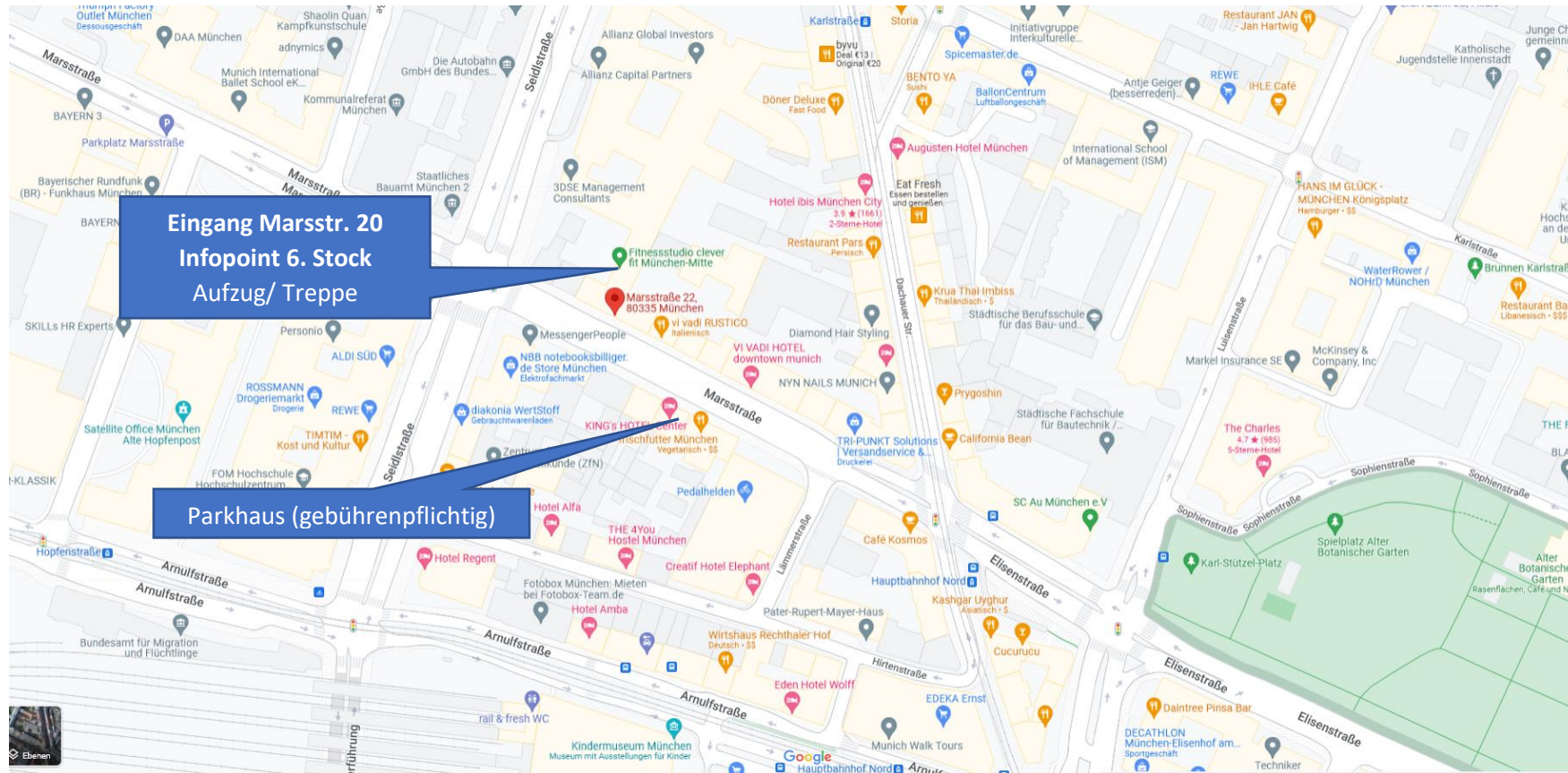
<https://www.google.com/maps/place/Marsstra%C3%9F+22,+80335+M%C3%BCnchen/@48.143234,11.5593093,18z/data=!4m5!3m4!1s0x479e75fb87b3167d:0xbf428ab7a1d24687!8m2!3d>

Hauptbahnhof – Alle Verkehrsmittel
Aufgang: Dachauer Straße/ Luisenstraße

INKLUSION FÜR GROSSE – 02.03.2023 – Marsstr. 20 - 22 Rgb. - Anreise

Anreise mit eigenem Fahrzeug

Achtung Autofahrer*innen: Parkplätze in der Innenstadt sind begrenzt und gebührenpflichtig



<https://www.google.com/maps/place/Marsstra%C3%9Fe+22,+80335+M%C3%BCnchen/@48.143234,11.5593093,18z/data=!4m5!3m4!1s0x479e75fb87b3167d:0xbf428ab7a1d24687!8m2!3d48.1434971!4d11.5579548>

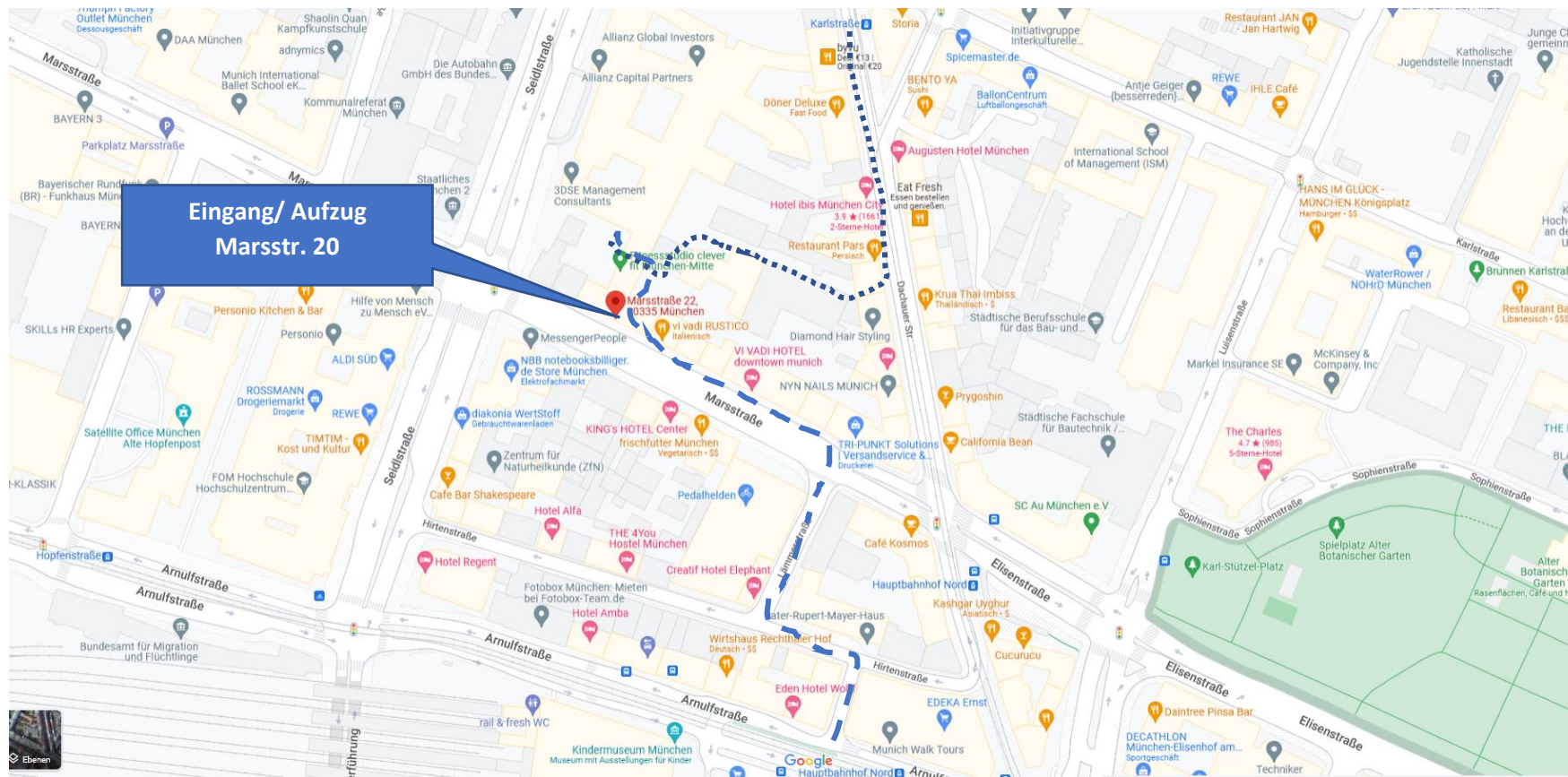
INKLUSION FÜR GROSSE – 02.03.2023 – Marsstr. 20 - 22 Rgb. - Anreise

Öffentliche Verkehrsmittel – Personen mit Gehbeeinträchtigung:

A) Hauptbahnhof München

B) Tram 20/21, Bus 100, 68: Karlsstraße

B) Karlsstraße



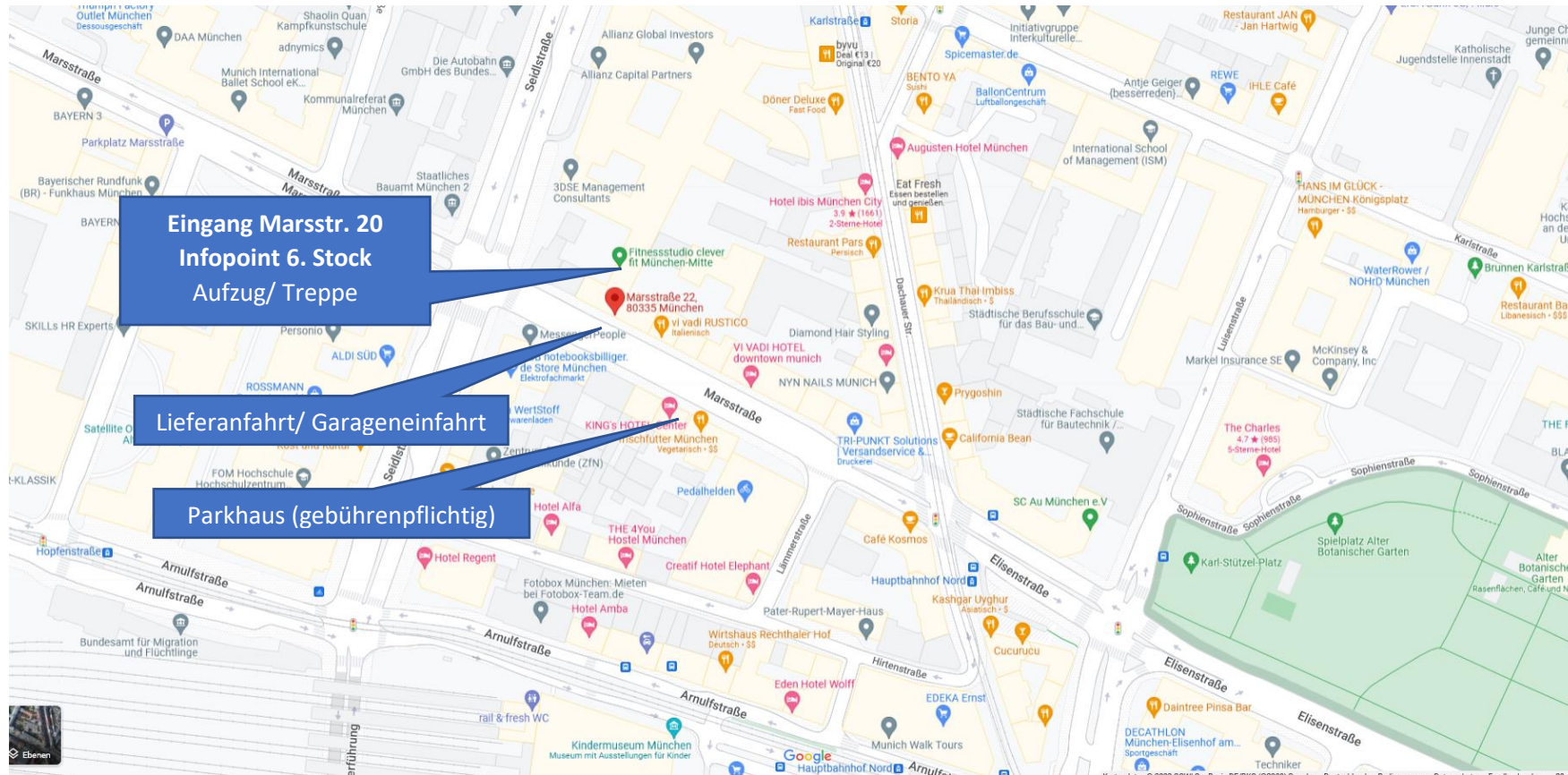
Eingang/ Aufzug
Marsstr. 20

A) Hauptbahnhof

<https://www.google.com/maps/place/Marsstra%C3%9Fe+22,+80335+M%C3%BCnchen/@48.143234,11.5593093,18z/data=!4m5!3m4!1s0x479e75fb87b3167d:0xbf428ab7a1d24687!8m2!3d>

INKLUSION FÜR GROSSE – 02.03.2023 – Marsstr. 20 - 22 Rgb. - Anreise

Anfahrt Lieferverkehr – wo noch offen



<https://www.google.com/maps/place/Marsstra%C3%9Fe+22,+80335+M%C3%BCnchen/@48.143234,11.5593093,18z/data=!4m5!3m4!1s0x479e75fb87b3167d:0xbf428ab7a1d2468718m2!3d48.143497114d11.5579548>